

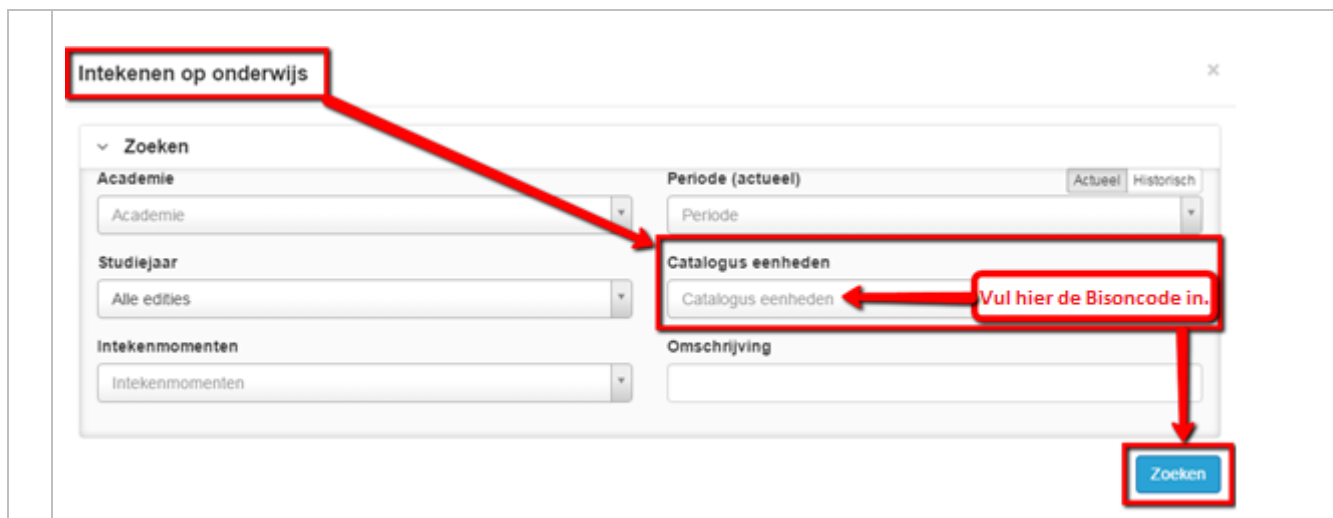
Belangstellingsregistratie Smart Solutions Semester

English below

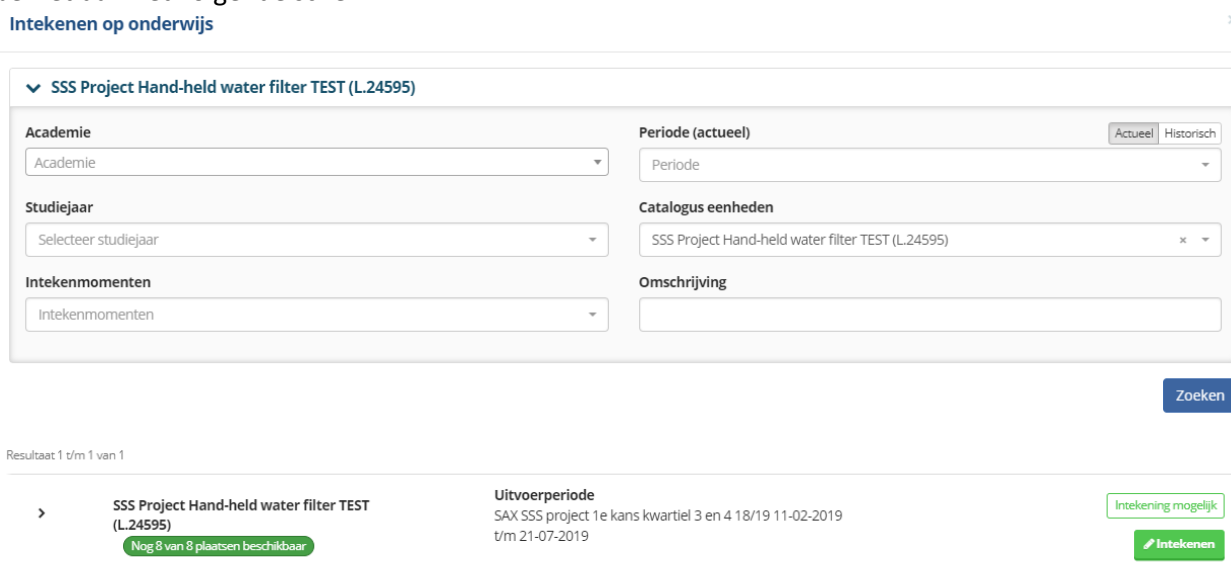
Deze instructiekaart beschrijft hoe je belangstelling kunt tonen, oftewel hoe je kunt intekenen voor een cluster van Smart Solutions Semester.

Het is alleen mogelijk om je in te tekenen in de daarvoor geldende periodes. Je kunt je voor één cluster intekenen. Zorg dat je via 'market.saxion.nl' de (Bison)code van de cluster bij de hand hebt. Deze code bestaat uit een L. met meerdere getallen, bijvoorbeeld: L.12345.

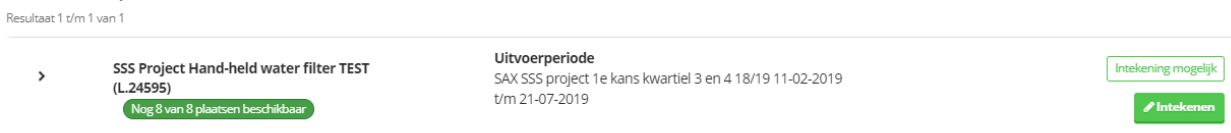
1	Ga via het menu naar 'Mijn intekeningen'.	 A screenshot of the Bison website's navigation menu. The menu is dark blue with white text. At the top, it says 'Bison WELKOM'. Below this, there are three menu items: 'Catalogus', 'Mijn studiedashboard', and 'Mijn intekeningen'. The 'Mijn intekeningen' item is highlighted with a red rectangular box.
2	Om je in te tekenen voor een Smart Solutions cluster klik je, linksboven, op de knop 'Intekenen op onderwijs'.	 A screenshot of the Bison website's navigation bar. The bar is dark blue with white text. It says 'Bison MIJN INTEKENINGEN'. On the right side of the bar, there is a button with a pencil icon and the text 'Intekenen op onderwijs'. This button is highlighted with a red rectangular box.
3	Het volgende scherm opent zich (zie afbeelding). Vul hier <u>alléén</u> in het veld 'Catalogus eenheden' de Bisoncode in en klik vervolgens op 'Zoeken'. LET OP: Vul geen andere velden in zoals 'Academie' of 'Periode', deze moeten leeg blijven.	



- 4 Nadat je de code hebt ingevuld, klik je op 'Zoeken'.
Je ziet dan het volgende scherm.



- 5 Klik hier op 'Intekenen'.



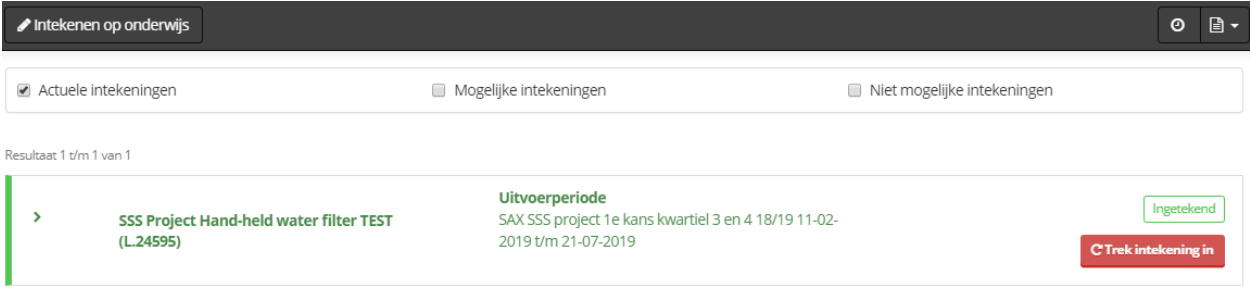

Na het intekenen zullen de overige Smart Solutions clusters rood worden weergegeven met de mededeling 'Intekenen niet mogelijk'. Deze rode weergave met de melding dat intekenen niet mogelijk is, krijg je ook te zien bij Smart Solutions clusters waar alle plekken bezet zijn. **Je mag je maar voor 1 cluster intekenen.**

Foutmelding "er kunnen zich niet meer dan 3 studenten intekenen": **zoek een ander project**

Foutmelding "geen actieve opleidingsvariant": **neem per mail contact op,**

smartsolutionssemester@saxion.nl, of telefonisch, 088 019 5311

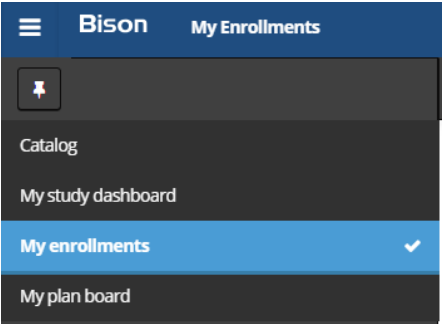
Geen clusters meer: **neem per mail contact op, smartsolutionssemester@saxion.nl, of telefonisch, 088 019 5311**

6	<p>Onder het tabblad 'Actuele intekeningen' zie je waarvoor je bent ingetekend.</p>	
7	<p>Het is mogelijk je intekening voor een Smart Solutions cluster ongedaan te maken tot de einddatum van de intekenperiode. Kijk bij het scherm 'Mijn intekeningen' en klik op 'Trek intekening in'. Om de einddatum van de intekenperiode te zien klik je op het pijltje voor het Smart Solutions cluster.</p>	

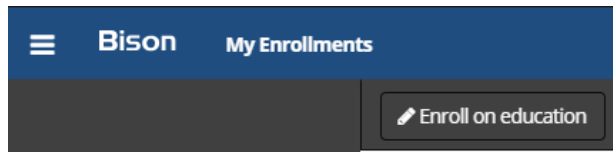
Enrolling for Smart Solutions Semester

This instruction describes how you can show your interest, or how you can sign up for a Smart Solutions Semester cluster.

It is only possible to enroll for a Smart Solutions cluster in the available periods. You can only register for one Smart Solutions cluster. Make sure you have the (Bison)code of the Smart Solutions cluster from the market (market.saxion.nl). This (Bison)code consists of an L. with multiple numbers, for example: L.12345.

1	<p>After logging in Bison go to 'My enrollments'.</p>	
---	---	--

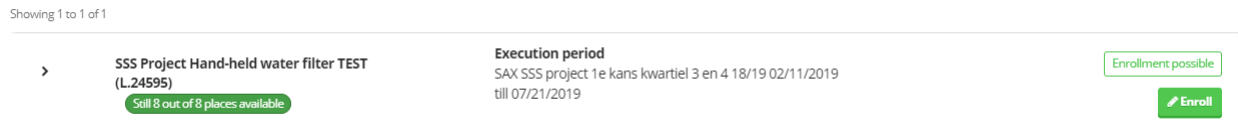
2 On top of the screen you will see the button 'Enroll on education'.



3 The following screen will open.
You will need the Bisoncode from the Market (market.saxion.nl). You can enter this in the field 'Catalog units' and click on 'Search'.
Please note: Do not complete other fields such as 'Department' or 'Period', these must remain empty.

4 Once you have searched, you will see the following screen.

5 To enroll, click on the button 'Enroll'.



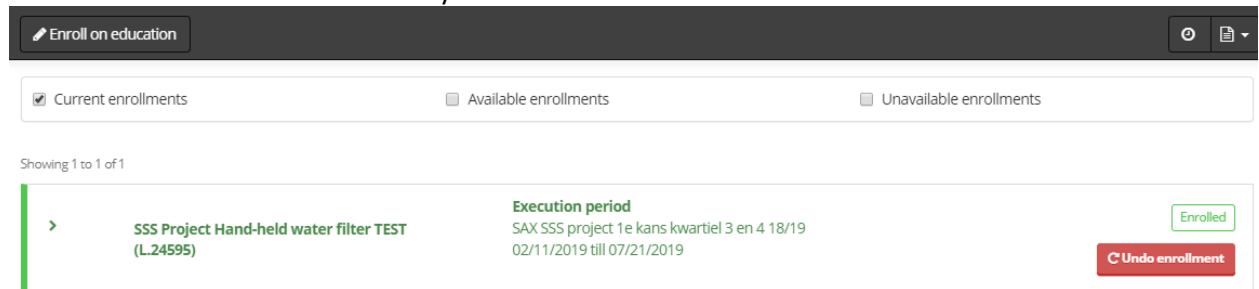
After enrolling for a Smart Solutions cluster, other clusters will be shown in red with the announcement 'Enrollment not possible'. You will also see this message for Smart Solutions clusters which are full.

Error message "no more than 3 students can sign up": **find another project**

Error message "no active training variant": **contact by email, smartsolutionssemester@saxion.nl, or by telephone, 088 019 5311**

No more clusters left: **contact by email, smartsolutionssemester@saxion.nl, or by telephone, 088 019 5311**

6 You can find your enrollment under 'Current enrollments'.
You need to return to the screen 'My enrollments'.



7 When you want to undo the enrollment, you have to click on the button 'Undo enrollment'.
Please note: this is no longer possible once registration has closed. You can see the enrollment period by clicking on the arrow in front of the cluster.

Undo enrollment