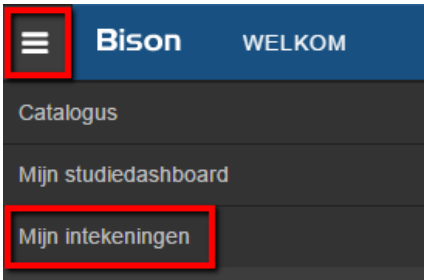

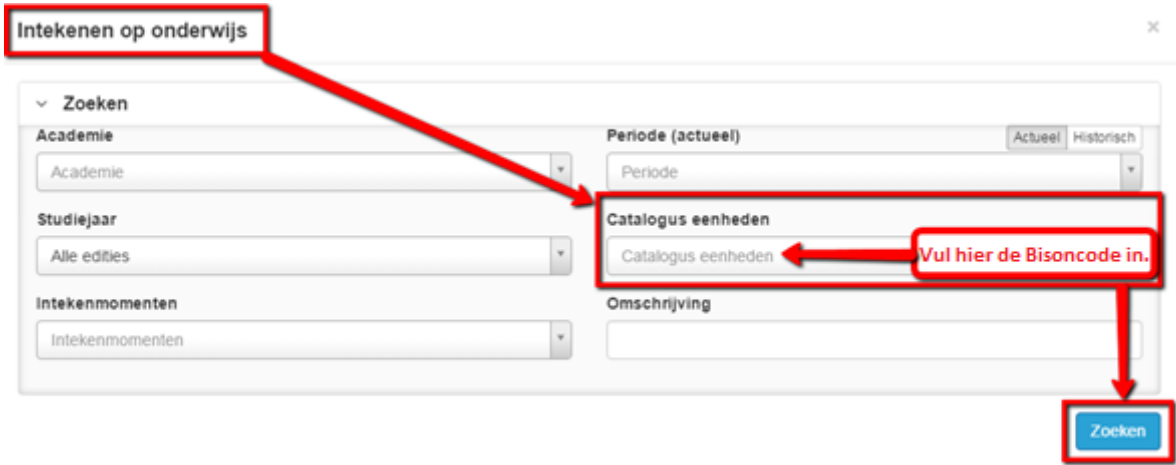


Belangstellingsregistratie Smart Solutions Semester

Deze instructiekaart beschrijft hoe je belangstelling kunt tonen, oftewel hoe je kunt intekenen voor een project van Smart Solutions Semester.

Het is alleen mogelijk om je in te tekenen in de daarvoor geldende periodes. Je kunt je voor één project intekenen. Zorg dat je via 'market.saxion.nl' de (Bison)code van het project bij de hand hebt. Deze code bestaat uit een L. met meerdere getallen, bijvoorbeeld: L.12345.

| | | |
|---|---|--|
| 1 | Ga via het menu naar 'Mijn intekeningen'. |  |
| 2 | Om je in te tekenen voor een Smart Solutions project klik je, linksboven, op de knop 'Intekenen op onderwijs'. |  |
| 3 | Het volgende scherm opent zich (zie afbeelding). Vul hier <u>alléén</u> in het veld 'Catalogus eenheden' de Bisoncode in en klik vervolgens op 'Zoeken'. LET OP: Vul geen andere velden in zoals 'Academie' of 'Periode', deze moeten leeg blijven. |  |
| 4 | Nadat je de code hebt ingevuld, klik je op 'Zoeken'. | |

Je ziet dan het volgende scherm.

Intekenen op onderwijs

▼ SSS Project Hand-held water filter TEST (L.24595)

| | |
|---|--|
| Academie Academie | Periode (actueel) Periode |
| Studiejaar Selecteer studiejaar | Catalogus eenheden SSS Project Hand-held water filter TEST (L.24595) |
| Intekenenmomenten Intekenenmomenten | Omschrijving |

Zoeken

Resultaat 1 t/m 1 van 1

| | | | |
|---|--|--|----------------------------------|
| > | SSS Project Hand-held water filter TEST (L.24595) Nog 8 van 8 plaatsen beschikbaar | Uitvoerperiode SAX SSS project 1e kans kwartiel 3 en 4 18/19 11-02-2019 t/m 21-07-2019 | Intekening mogelijk Intekenen |
|---|--|--|----------------------------------|

5 Klik hier op 'Intekenen'.

Resultaat 1 t/m 1 van 1

| | | | |
|---|--|--|----------------------------------|
| > | SSS Project Hand-held water filter TEST (L.24595) Nog 8 van 8 plaatsen beschikbaar | Uitvoerperiode SAX SSS project 1e kans kwartiel 3 en 4 18/19 11-02-2019 t/m 21-07-2019 | Intekening mogelijk Intekenen |
|---|--|--|----------------------------------|

Na het intekenen zullen de overige Smart Solutions projecten rood worden weergegeven met de mededeling 'Intekenen niet mogelijk'. Deze rode weergave met de melding dat intekenen niet mogelijk is, krijg je ook te zien bij Smart Solutions projecten waar alle plekken bezet zijn. **Je mag je maar voor 1 project intekenen.**

Er zijn verschillende foutmeldingen mogelijk:

Foutmelding "er kunnen zich niet meer dan 3 studenten intekenen": **zoek een ander project**
Foutmelding "geen actieve opleidingsvariant": **neem contact op met het Smart Solutions projectbureau.**

Geen projecten meer: **neem contact op met het Smart Solutions projectbureau.**

smartsolutionssemester@saxion.nl, of telefonisch, 088 019 5311

6 Onder het tabblad 'Actuele intekeningen' zie je waarvoor je bent ingetekend.

Intekenen op onderwijs

Actuele intekeningen Mogelijke intekeningen Niet mogelijke intekeningen

Resultaat 1 t/m 1 van 1

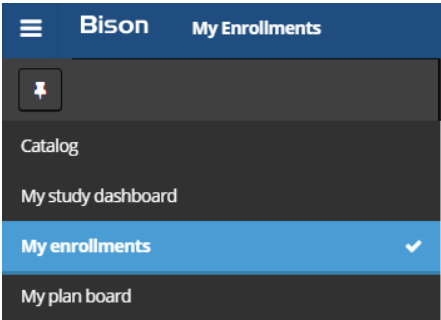
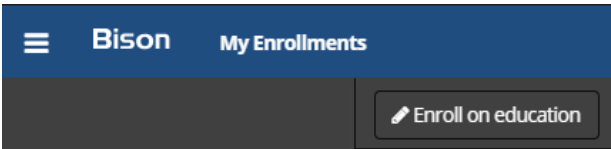
| | | | |
|---|--|--|----------------------------------|
| > | SSS Project Hand-held water filter TEST (L.24595) | Uitvoerperiode SAX SSS project 1e kans kwartiel 3 en 4 18/19 11-02-2019 t/m 21-07-2019 | Ingetekend Trek intekening in |
|---|--|--|----------------------------------|

| | | |
|---|---|---|
| 7 | <p>Het is mogelijk je intekening voor een Smart Solutions project ongedaan te maken tot de einddatum van de intekenperiode. Kijk bij het scherm 'Mijn intekeningen' en klik op 'Trek intekening in'. Om de einddatum van de intekenperiode te zien klik je op het pijltje voor het Smart Solutions project.</p> |  |
|---|---|---|

Enrolling for Smart Solutions Semester

This instruction describes how you can show your interest, or how you can sign up for a Smart Solutions Semester project.

It is only possible to enroll for a Smart Solutions project in the available periods. You can only register for one Smart Solutions project. Make sure you have the (Bison)code of the Smart Solutions project from the market (market.saxion.nl). This (Bison)code consist an L. with multiple numbers, for example: L.12345.

| | | |
|---|---|--|
| 1 | <p>After logging in Bison go to 'My enrollments'.</p> |  |
| 2 | <p>On top of the screen you will see the button 'Enroll on education'.</p> |  |
| 3 | <p>The following screen will open. You will need the Bisoncode from the Market (market.saxion.nl). You can enter this in the field 'Catalog units' and click on 'Search'. Pay attention: Do not fill up other fields such as 'Department' or 'Period', these must remain empty.</p> | |

Enroll on education x

Search

| | | |
|---|---------------------------------------|------------------------|
| Department Department | Period (actual) Period | Actual Historical |
| Study year Select study year | Catalog units Catalog units | ← Enter the Bisoncode. |
| Planned activities Planned activities | Description | |

Search

4 Once you have searched, you will see the following screen.

Enroll on education x

Search

| | | |
|---|---|-------------------|
| Department Department | Period (actual) Period | Actual Historical |
| Study year Select study year | Catalog units SSS Project Hand-held water filter TEST (L.24595) | x |
| Planned activities Planned activities | Description | |

Search

Showing 1 to 1 of 1

| | | |
|--|--|---|
| <p>></p> <p>SSS Project Hand-held water filter TEST (L.24595)</p> <p>Still 8 out of 8 places available</p> | <p>Execution period</p> <p>SAX SSS project 1e kans kwartiel 3 en 4 18/19 02/11/2019 till 07/21/2019</p> | <p>Enrollment possible</p> <p>Enroll</p> |
|--|--|---|

5 To enroll, click on the button 'Enroll'.

Showing 1 to 1 of 1

| | | |
|--|--|---|
| <p>></p> <p>SSS Project Hand-held water filter TEST (L.24595)</p> <p>Still 8 out of 8 places available</p> | <p>Execution period</p> <p>SAX SSS project 1e kans kwartiel 3 en 4 18/19 02/11/2019 till 07/21/2019</p> | <p>Enrollment possible</p> <p>Enroll</p> |
|--|--|---|

After enrolling for a Smart Solutions project other projects will be shown in red with the announcement 'Enrollment not possible'. You will also see this message for Smart Solutions projects where all places are booked.

There are a few possible error messages:

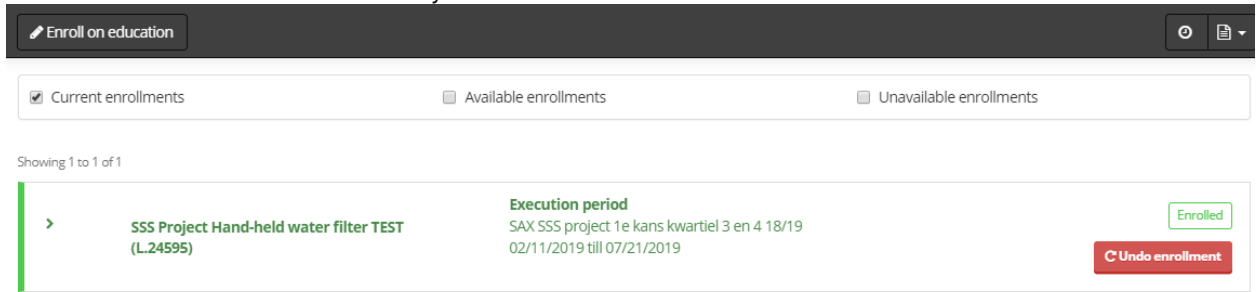
Error message "no more than 3 students can sign up": **find another project**

Error message "no active training variant": **contact the Smart Solutions Project Bureau**

No more projects: **contact the Smart Solutions Project Bureau**

smartsolutionssemester@saxion.nl, or by telephone, 088 019 5311

6 You can find the enrollment by 'Current enrollments'.
You need to return to the screen 'My enrollments'.



7 When you want to undo the enrollment, you have to click on the button 'Undo enrollment'.
Pay attention: this only can be done in the enrollment period of the Smart Solutions project. You can see the enrollment period of the project when you click on the arrow in front of the project.

